


BRECHAS DE DESIGUALDAD ENTRE MUJERES Y HOMBRES MAYORES EN NUEVO LEÓN

Demografía y Envejecimiento

En Nuevo León, hay más mujeres mayores que hombres en la población de 60 años y más.



Por cada 100 mujeres mayores hay solamente 86 hombres mayores.



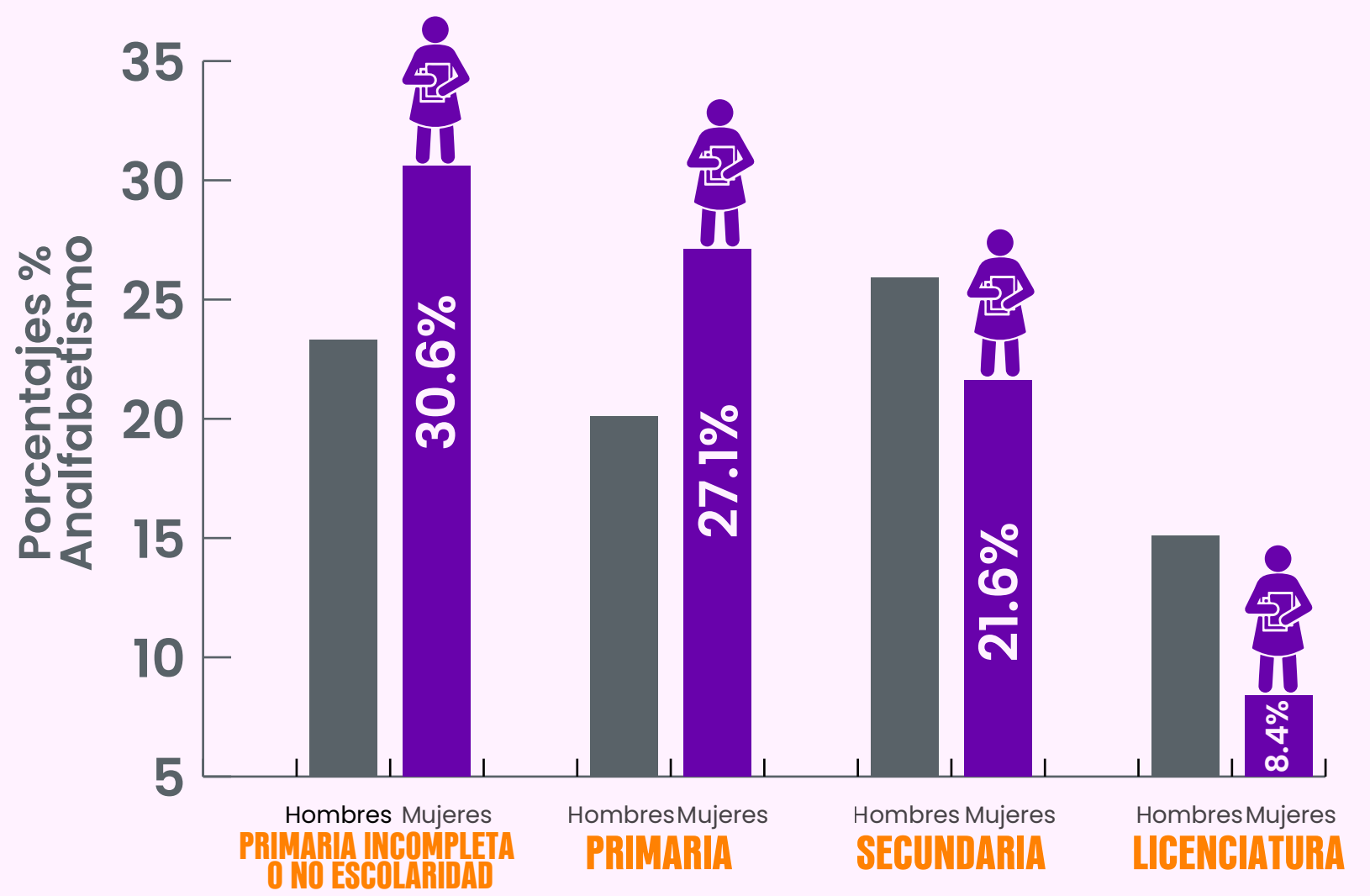

De las personas mayores que son jefes de familia, el **36.2% son mujeres.**



Los **municipios con mayor cantidad de mujeres mayores** son: **San Nicolás de los Garza, San Pedro Garza García y Monterrey.**

Educación

EL GRADO DE ANALFABETISMO ES MAYOR EN MUJERES MAYORES QUE EN HOMBRES MAYORES.



Situación Laboral y Económica

POR CADA MUJER MAYOR QUE TRABAJA HAY 2 HOMBRES MAYORES TRABAJANDO.



LAS MUJERES VIVEN MÁS, PERO NO CON MEJOR SALUD.



16.8 Es el promedio de años que las mujeres viven con alguna discapacidad.

En los hombres es de 13.7 años.


Salud

ESPERANZA DE VIDA



68.6% De las personas mayores que presentan **Síntomas Depresivos** son mujeres.

Autonomía y Discriminación



1 de cada 4 Mujeres mayores depende de alguien más para **tomar decisiones.**



Salud y Dinero Las mujeres mayores son más **dependientes** en temas de salud y manejo del dinero.



Pobreza Es mayor el porcentaje de mujeres mayores que se encuentra en **situación de pobreza.**

Inseguridad

El 65%



De las mujeres mayores perciben mayor inseguridad al salir, especialmente de noche.

SER MUJER MAYOR NO SIGNIFICA SER INVISIBLE

Es urgente reconocer su valor, garantizar su bienestar y erradicar la discriminación en la vejez.