



Estadísticas a propósito del 25 de noviembre Día Internacional de la Eliminación de la Violencia contra la Mujer

En 1993, en la Asamblea General de la Organización de las Naciones Unidas (ONU) emite la Declaración sobre la eliminación de la violencia contra la mujer, la cual define la violencia contra la mujer como “*todo acto de violencia que tenga o pueda tener como resultado un daño o sufrimiento físico, sexual o psicológico para la mujer, así como las amenazas de tales actos, la coacción o la privación arbitraria de la libertad, tanto si se producen en la vida pública como en la vida privada.*”¹

La violencia contra la mujer sigue siendo un obstáculo para alcanzar igualdad, desarrollo, paz, al igual que el respeto de los derechos humanos de mujeres y niñas. Lo que es más, la promesa de los Objetivos de Desarrollo Sostenible (ODS) de no dejar que nadie se quede atrás, no podrá cumplirse sin primero poner fin a la violencia contra mujeres.

En cuanto a la violencia específica que sufren las mujeres mayores, este es el resultado de un proceso acumulativo de desventajas en todo su curso de vida, pero que en la vejez se acrecienta por: una salud deficiente, condiciones de pobreza, discriminación por ser mujer y adulta mayor, por falta de acceso educativo, entre otros.²

Feminización del envejecimiento

Una consecuencia demográfica del envejecimiento poblacional es el fenómeno llamado “Feminización del envejecimiento”, el cual hace referencia a que las mujeres poco a poco tienen un mayor peso en la distribución de la población entre los diferentes grupos etarios. En las poblaciones más envejecidas este efecto se ve más marcado pudiendo ser causado por las diferentes esperanzas de vida entre hombres y mujeres.

La razón Hombres-Mujeres es un índice demográfico que expresa cuantos hombres hay por una determinada cantidad de mujeres en un periodo de tiempo y espacio geográfico fijo.³

¹ Naciones Unidas. *Día Internacional de la Eliminación de la Violencia contra la Mujer - 25 de noviembre*. Disponible en: <https://www.un.org/es/observances/ending-violence-against-women-day>

² Resonancias UNAM. No a la violencia hacia las mujeres mayores. Disponible en: [https://www.iis.unam.mx/blog/no-a-la-violencia-hacia-las-mujeres-mayores/#:~:text=\(OMS%2C2018\)-,La%20violencia%20en%20las%20mujeres%20mayores%20es%20el%20resultado%20de,de%20acceso%20educativo%2C%20entre%20otros.](https://www.iis.unam.mx/blog/no-a-la-violencia-hacia-las-mujeres-mayores/#:~:text=(OMS%2C2018)-,La%20violencia%20en%20las%20mujeres%20mayores%20es%20el%20resultado%20de,de%20acceso%20educativo%2C%20entre%20otros.)

³ Otros nombres que recibe este índice demográfico son: índice de masculinidad o índice de sexo.



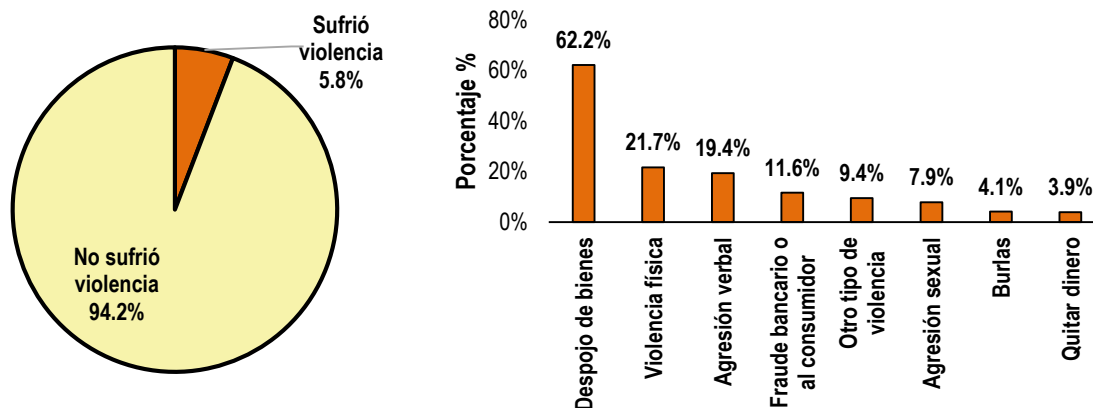


Esta razón usualmente se expresa en términos de centenas y se obtiene al dividir la cantidad total de hombres sobre la cantidad total de mujeres. En el año 2020 la población de personas adultas mayores (PAM) que residía en Nuevo León ascendía a 654 mil 050 personas, representando al 11.3% de la población total del estado. Respecto a la distribución por sexo, 303 mil 147 son hombres (46.3%) y 350 mil 903 son mujeres (53.7%). [CPV 2020]

Esto nos da una razón de 86.4 en el índice, lo que indica que por cada 100 mujeres mayores hay 86.4 hombres mayores residiendo en el estado. Es por esto que generar acciones enfocadas a eliminar todos los tipos de violencia es esencial para combatir esta problemática.

Violencia en las personas mayores

El 5.8% de las PAM mujeres declaró que ha sido víctima de violencia, siendo los principales tipos: Despojo de bienes (62.2%), Violencia física (21.7%), Agresión verbal (19.4%) y Fraude bancario o al consumidor (11.6%). En cuanto a la relación con la persona que ejerció la violencia; en el despojo de bienes, violencia física y fraude bancario o al consumidor, principalmente fueron personas desconocidas; mientras que para la agresión verbal, principalmente fueron familiares. [EEsEA 2021, IEPAM]



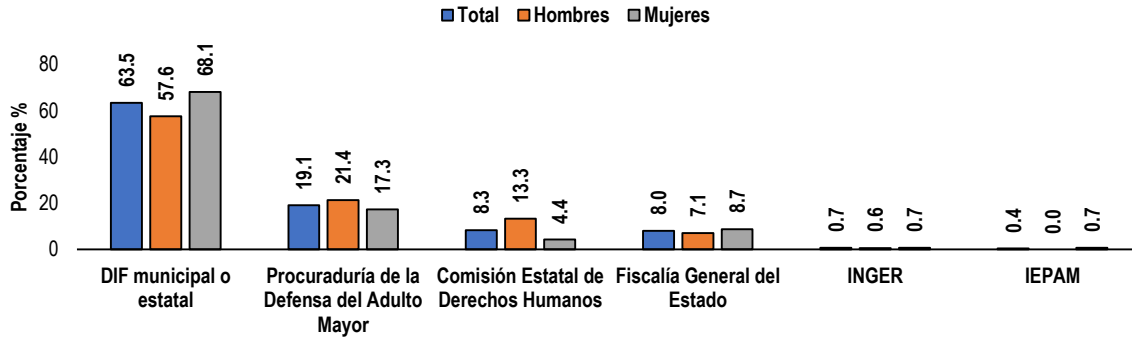
Fuente: Elaboración del IEPAM con información de la Encuesta Estatal sobre Envejecimiento Activo (EEsEA) 2021, IEPAM.

En cuanto al conocimiento sobre a donde dirigirse en caso de presentar algún caso de violencia o maltrato, el 62.6% de las PAM menciona que si conoce a dónde acudir, siendo mayor el porcentaje de este conocimiento en las mujeres (65.2%) y en los hombres (59.6%). [EEsEA 2021, IEPAM]





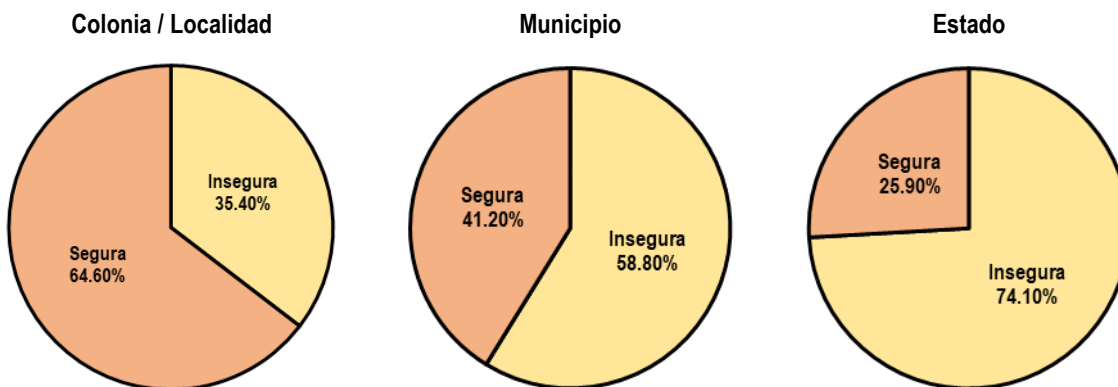
Respecto al lugar al cuál acudirían, los tres principales son los DIF estatales o municipales (63.5%), la Procuraduría de la Defensa del Adulto Mayor (19.1%) y la Comisión Estatal de Derechos Humanos (8.3%). [EEsEA 2021, IEPAM]



Fuente: Elaboración del IEPAM con información de la Encuesta Estatal sobre Envejecimiento Activo (EEsEA) 2021, IEPAM.

Percepción de inseguridad en el entorno

Conforme las mujeres mayores se alejan de su entorno cercano, aumenta su percepción de inseguridad. Ya que mientras el 35.4% de ellas percibe inseguridad en su colonia o localidad; al pasar al ámbito municipal, este porcentaje se incrementa representando al 58.8% de ellas. Así mismo, cuando se les cuestiona su percepción de inseguridad en el ámbito estatal, cerca de 3 de cada 4 mujeres mayores se siente insegura. (74.1%). [ENVIPE 2022-2023]

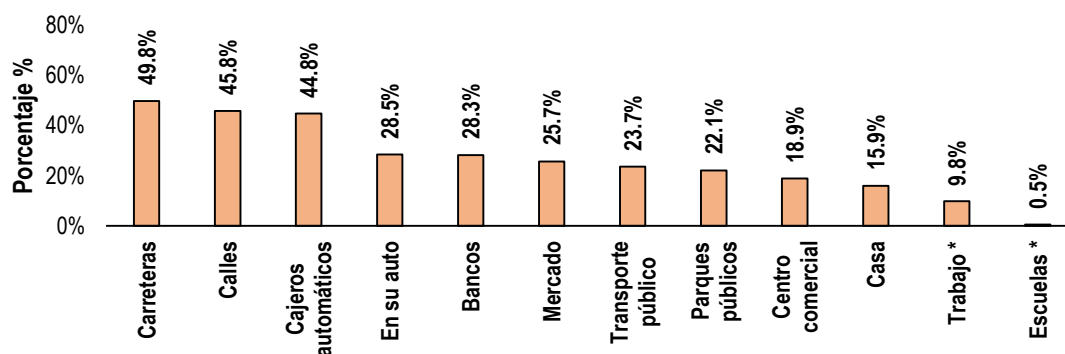


Fuente: Elaboración del IEPAM con información de la Encuesta Nacional sobre Victimización y Percepción de la Inseguridad Pública (ENVIPE) 2022-2023, INEGI.





En cuanto a los lugares específicos donde se sienten más inseguras las mujeres mayores, se reporta que son: Carreteras (49.8%), Calles (45.8%) y en los Cajeros automáticos en la vía pública (44.8%). Por otro lado, los lugares donde menos inseguridad perciben es en su Casa (15.9%), en su Trabajo (9.8%) y en las Escuelas (0.5%).⁴

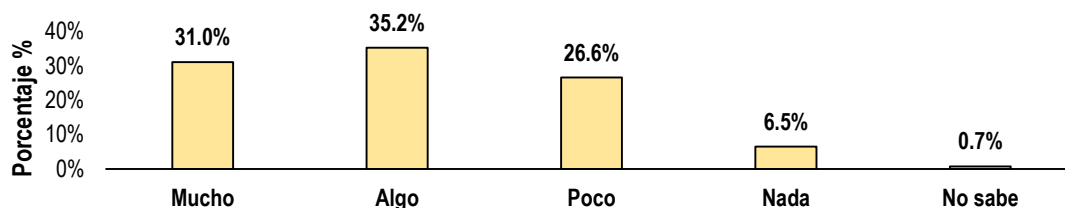


Fuente: Elaboración del IEPAM con información de la Encuesta Nacional sobre Victimización y Percepción de la Inseguridad Pública (ENVIPE) 2022-2023, INEGI.

Esta misma percepción de inseguridad se ve reflejada en el hecho de que más del 65% de las mujeres mayores se siente insegura o muy insegura al salir a caminar en las noches. Adicionalmente, el 61.3% de las mujeres mayores se percibe como posible víctima de algún delito, siendo los principales: robo o asalto en la calle o transporte público (92.6%), agresión física (73.3%) y extorsión o secuestro (59.6%). [ENVIPE 2022-2023]

Discriminación

Aproximadamente, 1 de cada 3 mujeres mayores de Nuevo León considera que sus derechos son poco o nada respetados, esto hace contraste con los hombres mayores, donde para ellos solo un poco más del 25% tiene esta misma percepción.



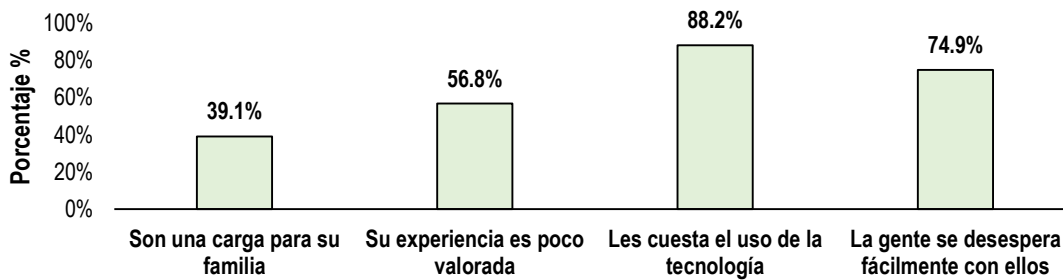
Fuente: Elaboración del IEPAM con información de la Encuesta Nacional sobre Discriminación (ENADIS) 2021, INEGI.

⁴ Para el caso de las categorías de Trabajo y Escuela, solo es aplicable para un determinado grupo de mujeres mayores.



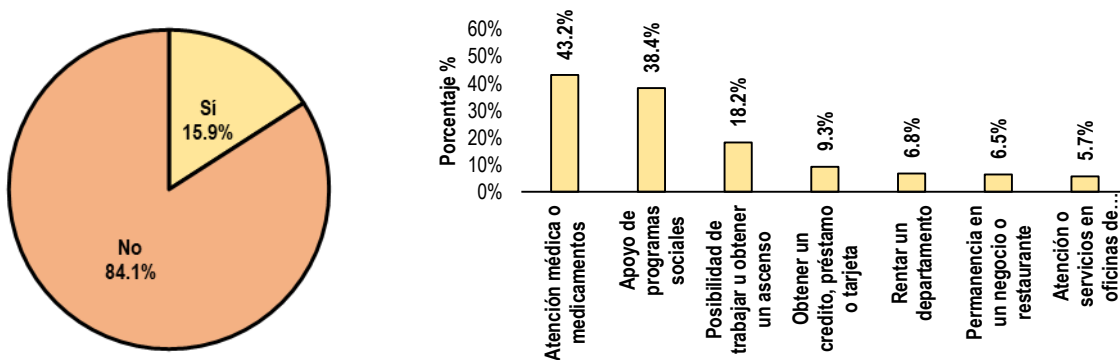


En cuanto a los prejuicios que se tienen sobre la vejez, el 39.1% de las mujeres mayores considera que son una carga para su familia, el 56.8% menciona que su experiencia es poco valorada, el 88.2% menciona que les es difícil el uso de la tecnología y el 74.9% declaró que la gente se desespera fácilmente con ellos. [ENADIS 2021]



Fuente: Elaboración del IEPAM con información de la Encuesta Nacional sobre Discriminación (ENADIS) 2021, INEGI.

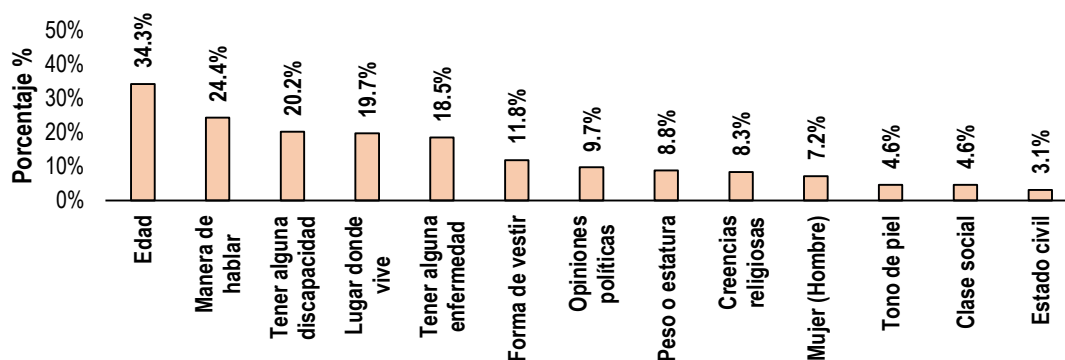
Respecto a la negación de algún derecho, el 15.9% de las mujeres mayores ha declarado que se les ha negado alguno, siendo los principales el acceso a la atención médica (43.2%), el apoyo de programas sociales (38.4%) y el poder acceder a un trabajo o ascenso en el mismo (18.2%). [ENADIS 2021]



Fuente: Elaboración del IEPAM con información de la Encuesta Nacional sobre Discriminación (ENADIS) 2021, INEGI.

Finalmente en cuanto a actos de discriminación, el 8.2% de las mujeres mayores ha sido víctima de este tipo de violencia, siendo los principales motivos: su edad (34.3%), su manera de hablar (24.4%) y tener alguna discapacidad (20.2%). [ENADIS 2021]





Fuente: Elaboración del IEPAM con información de la Encuesta Nacional sobre Discriminación (ENADIS) 2021, INEGI.

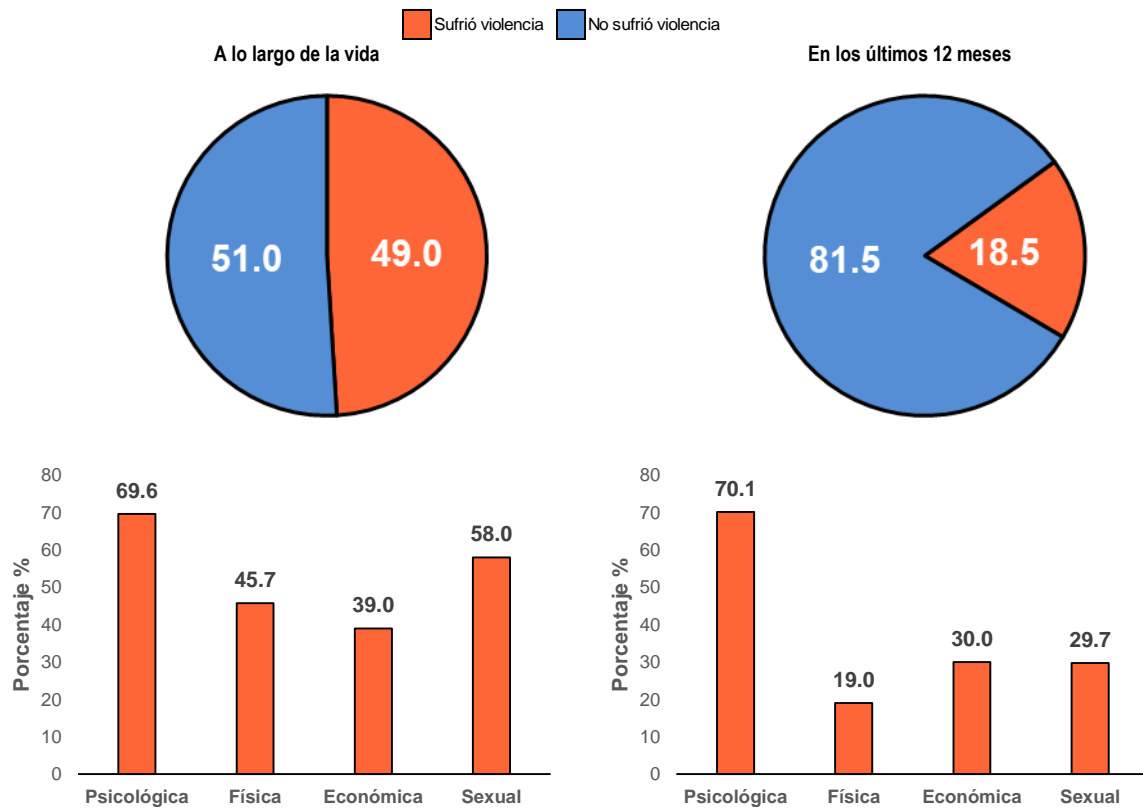
Violencia específica a mujeres mayores

Con información del INEGI se puede obtener información sobre los diferentes tipos de violencia que sufren las mujeres mayores en el Estado.⁵ A continuación se detallan las categorías de violencia:

- **Psicológica:** Es cualquier acto u omisión que dañe la estabilidad psicológica, que puede consistir en: negligencia, abandono, descuido reiterado, celotipia, insultos, humillaciones, devaluación, marginación, indiferencia, infidelidad, comparaciones destructivas, rechazo, restricción a la autodeterminación y amenazas, las cuales conllevan a la víctima a la depresión, al aislamiento, a la devaluación de su autoestima e incluso al suicidio.
- **Física:** Es cualquier acto que inflige daño no accidental, usando la fuerza física o algún tipo de arma u objeto que pueda provocar o no lesiones ya sean internas, externas, o ambas.
- **Económica:** Es toda acción u omisión de la persona agresora que afecta la supervivencia económica de la víctima. Se manifiesta a través de limitaciones encaminadas a controlar el ingreso de sus percepciones económicas, así como la percepción de un salario menor por igual trabajo, dentro de un mismo centro laboral.
- **Sexual:** Es cualquier acto que degrada o daña el cuerpo y/o la sexualidad de la víctima y que por tanto atenta contra su libertad, dignidad e integridad física. Es una expresión de abuso de poder que implica la supremacía masculina sobre la mujer, al denigrarla y concebirla como objeto.

⁵ La información se puede consultar en el siguiente enlace: <https://www.inegi.org.mx/programas/endireh/2021/>





Fuente: Elaboración del IEPAM con información de la Encuesta Nacional sobre la Dinámica de las Relaciones en los Hogares (ENDIREH) 2021, INEGI.

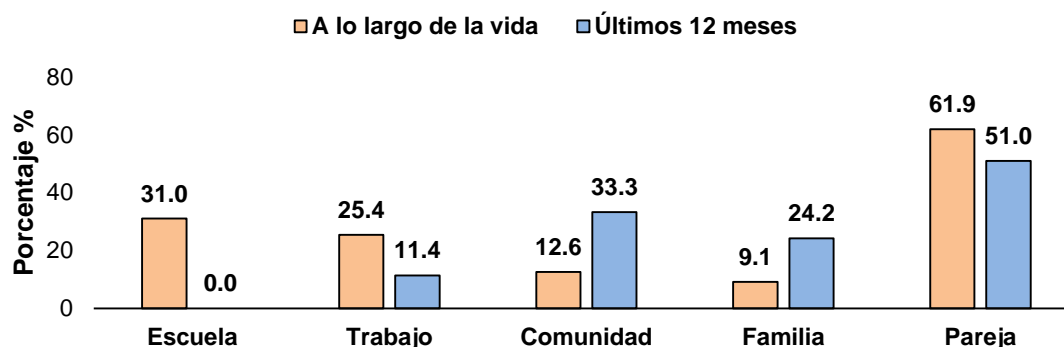
El 49% de las mujeres mayores de Nuevo León reporta que ha sufrido por lo menos en alguna ocasión a lo largo de su vida violencia, siendo las principales lo relacionado con la violencia psicológica (69.6%) y la violencia sexual (58%). [ENDIREH 2021, INEGI]

De manera complementaria, en los últimos 12 meses el 18.5% de las mujeres mayores reporta que ha sufrido de algún tipo de violencia, siendo las principales lo relacionado con la violencia psicológica (70.1%) y la violencia económica (30%) y sexual (29.7%). [ENDIREH 2021, INEGI]





En cuanto al ámbito donde sucedió la violencia a lo largo de su vida, principalmente se reporta que es con la pareja (61.9%) y en la escuela (31%); mientras que en los últimos 12 meses sucedió con su pareja (51%) y en la comunidad (33.3%). [ENDIREH 2021, INEGI]



Fuente: Elaboración del IEPAM con información de la Encuesta Nacional sobre la Dinámica de las Relaciones en los Hogares (ENDIREH) 2021, INEGI.

Finalmente, en cuanto al tipo de violencia que paso en cada ámbito a lo largo de su vida, se reporta que en la escuela los principales tipos de violencia fueron la psicológica (76.8%) y la física (69%); en el trabajo, la psicológica (82.5%) y la sexual (75.4%); en la comunidad, la sexual (85.4%) y la psicológica (79.7%); en la familia, la psicológica (36.2%) y la económica (14.3%) y; con la pareja, la psicológica (85%) y la económica (59%). [ENDIREH 2021, INEGI]

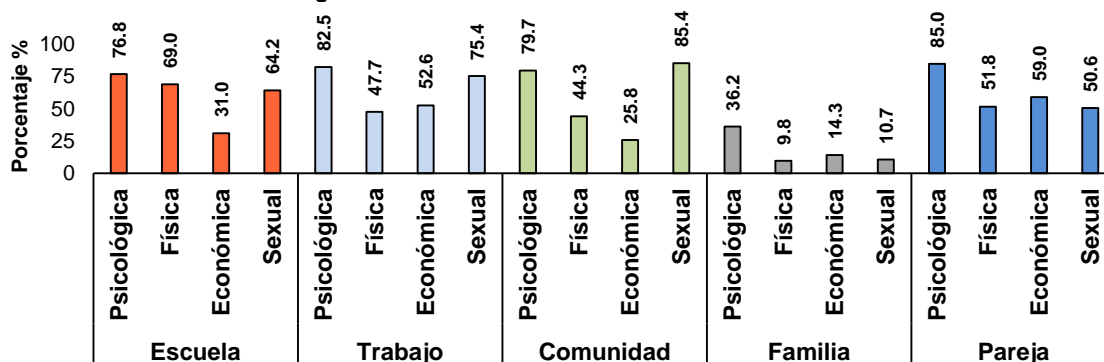
Así mismo, en los últimos 12 meses los principales tipos de violencia por ámbito son los siguientes: en el trabajo, la económica (91.4%) y la psicológica (27.4%); en la comunidad, la sexual (78.7%) y la psicológica (56.4%); en la familia, la psicológica (36.2%) y la económica (14.3%) y; con la pareja, la psicológica (86.2%) y la económica (41%).⁶ [ENDIREH 2021, INEGI]

⁶ En el caso de la violencia en los últimos 12 meses no se reportan personas mayores en Nuevo León que se encuentren realizando actividades educativas, por lo que el ámbito escolar no aplica para esta categoría.

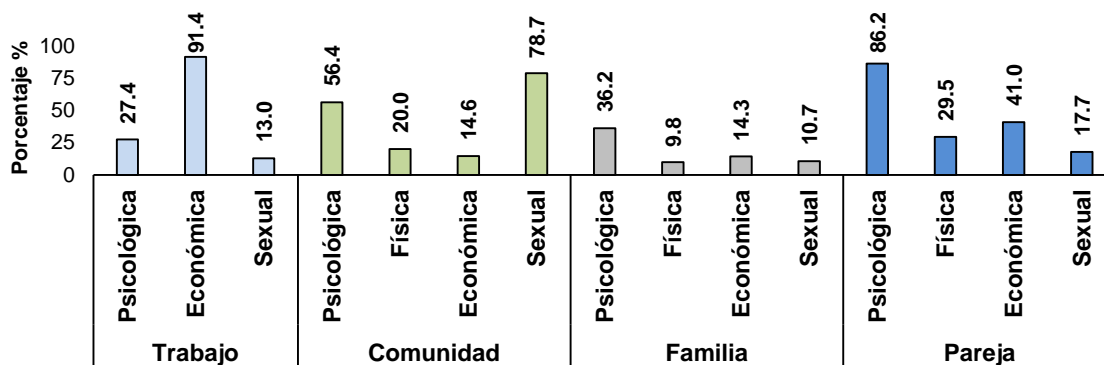




Ámbito de la violencia a lo largo de la vida



Ámbito de la violencia en los últimos 12 meses



Fuente: Elaboración del IEPAM con información de la Encuesta Nacional sobre la Dinámica de las Relaciones en los Hogares (ENDIREH) 2021, INEGI.

Fuentes:

- Encuesta Nacional sobre la Dinámica de las Relaciones en los Hogares 2021 (ENIDREH)
- Encuesta Nacional sobre Victimización y Percepción sobre Seguridad Pública 2022-2023 (ENVIPE)
- Encuesta Nacional sobre Discriminación 2021 (ENADIS)
- Encuesta Estatal sobre Envejecimiento Activo 2021 (EEsEA)

